

INSTITUTO DATAMA (X)

Pesquisa registrada no TRE/PI – Tribunal Regional Eleitoral, sob o número de registro: PI-02984/2022, e no TSE – Tribunal Superior Eleitoral, sob o número de registro: BR-04288/2022, podendo ser divulgada a partir do dia 08/08/2022, conforme resolução do TSE.

INSTITUTO DATAMA(X)

Instituto de Opinião Pública

1- LOCAL E PERÍODO

A pesquisa foi realizada pelo **Instituto DATAMA(X)** no período de 02 à 07 de Agosto de 2022, em todas as Microrregiões do Estado do Piauí.

2- AMOSTRA

A amostra de 2.000 entrevistas foi distribuída na Zona Urbana das 15(quinze) Microrregiões e respectivos Municípios em anexos(79 Municípios), pôr cotas de sexo, idade, grau de instrução e renda em relação ao eleitorado dos municípios, com margem de erro de 2,19% para mais ou para menos, e nível de confiança de 95%, registrada no TRE/PI – Tribunal Regional Eleitoral do Piauí, sob o número de registro: **PI-02984/2022**, e no TSE - Tribunal Superior Eleitoral, sob o número de registro: **BR-04288/2022** podendo ser divulgada a partir do dia 08/08/2022, conforme resolução do TSE.

A seleção das unidades investigadas foi feita segundo procedimentos aleatórios e as entrevistas realizadas em domicílios residenciais, cujas quantidades foram distribuídas proporcionalmente ao eleitorado do município.

3- APURAÇÃO DOS DADOS

Os dados foram tabulados em programa de microcomputador. E contém os resultados das questões formuladas com os devidos cruzamentos.

4- SISTEMA DE CONTROLE E VERIFICAÇÃO DA COLETA

A conferência e fiscalização da coleta dos dados são feitas com base na grade de campo em todo material coletado.

MICRORREGIÕES E MUNICÍPIOS – PESQUISA ESTADUAL – AGOSTO DE 2022

MICRORREGIÃO	MUNICÍPIOS TRABALHADOS
ALTO MÉDIO CANINDÉ	CALDEIRÃO GRANDE DO PIAUÍ
	FRONTEIRAS
	JAICÓS
	MARCOLÂNDIA
	NOVA SANTA RITA
	PAULISTANA
	SÃO JOÃO DO PIAUÍ
	SIMÕES
	SIMPLÍCIO MENDES

MICRORREGIÃO	MUNICÍPIOS TRABALHADOS
ALTO MÉDIO GURGUÉIA	BOM JESUS
	CRISTINO CASTRO
	GILBUÉS
	MONTE ALEGRE DO PIAUÍ
	REDENÇÃO DO GURGUÉIA
	SÃO GONÇALO DO GURGUÉIA

MICRORREGIÃO	MUNICÍPIOS TRABALHADOS
ALTO PARNAÍBA PIAUIENSE	URUÇUI

MICRORREGIÃO	MUNICÍPIOS TRABALHADOS
BAIXO PARNAÍBA PIAUIENSE	BARRAS
	BATALHA
	BRASILEIRA
	ESPERANTINA
	JOAQUIM PIRES
	JOCA MARQUES
	LUZILÂNDIA
	MIGUEL ALVES
	PIRIPIRI

MICRORREGIÃO	MUNICÍPIOS TRABALHADOS
BERTOLÍNIA	ANTÔNIO ALMEIDA
	BERTOLÍNIA
	COLÔNIA DO GURGUÉIA
	ELISEU MARTINS
	MANOEL EMÍDIO
	SEBASTIÃO LEAL

MICRORREGIÃO	MUNICÍPIOS TRABALHADOS
CAMPO MAIOR	CAMPO MAIOR
	CASTELO DO PIAUÍ
	COCAL DE TELHA
	JUAZEIRO DO PIAUÍ
	MILTON BRANDÃO
	PEDRO II

MICRORREGIÃO	MUNICÍPIOS TRABALHADOS
CHAPADA DO EXTREMO SUL PIAUIENSE	CORRENTE
	CRISTALÂNDIA DO PIAUÍ

MICRORREGIÃO	MUNICÍPIOS TRABALHADOS
FLORIANO	FLORIANO
	GUADALUPE
	JERUMENHA

MICRORREGIÃO	MUNICÍPIOS TRABALHADOS
LITORAL PIAUIENSE	BURITI DOS LOPES
	CAXINGÓ
	COCAL
	LUÍS CORREIA
	MURICI DOS PORTELAS
	PARNAÍBA
	PIRACURUCA

MICRORREGIÃO	MUNICÍPIOS TRABALHADOS
MÉDIO PARNAÍBA PIAUIENSE	AGRICOLÂNDIA
	ÁGUA BRANCA
	AMARANTE
	ANGICAL DO PIAUÍ
	BARRO DURO
	REGENERAÇÃO
	SÃO PEDRO DO PIAUÍ

MICRORREGIÃO	MUNICÍPIOS TRABALHADOS
PICOS	COLÔNIA DO PIAUÍ
	DOM EXPEDITO LOPES
	GEMINIANO
	IPIRANGA DO PI
	OEIRAS
	PICOS

MICRORREGIÃO	MUNICÍPIOS TRABALHADOS
PIO IX	PIO IX
	SANTO ANTÔNIO DE LISBOA

MICRORREGIÃO	MUNICÍPIOS TRABALHADOS
SÃO RAIMUNDO NONATO	CANTO DO BURITI
	CORONEL JOSÉ DIAS
	SÃO RAIMUNDO NONATO

MICRORREGIÃO	MUNICÍPIOS TRABALHADOS
TERESINA	ALTOS
	DEMerval LOBÃO
	JOSÉ DE FREITAS
	LAGOA ALEGRE
	MIGUEL LEÃO
	TERESINA
	UNIÃO

MICRORREGIÃO	MUNICÍPIOS TRABALHADOS
VALENÇA DO PIAUÍ	ELESBÃO VELOSO
	INHUMA
	NOVO ORIENTE DO PIAUÍ
	PIMENTEIRAS
	VALENÇA DO PIAUÍ

PESQUISA REALIZADA NO ESTADO DO PIAUÍ
GERAL

RESULTADO PARA O TOTAL DA AMOSTRA

REGISTRADA NO TRE / PI: PI-02984/2022, E NO TSE: BR-04288/2022

ESPONTÂNEA

Na sua opinião, quais os "Maiores Problemas" aqui no Estado do Piauí? Cite 03. (ESPONTÂNEA)

RESPOSTAS	%
Serviços de Saúde (Falta de Atendimento e Medicamentos)	20,16
Falta de Segurança Pública (Violência, Assalto e Roubos)	17,06
Desemprego	10,60
Serviços de Educação (Falta de Professores e Material Escolar)	8,54
Falta de Saneamento Básico (Galerias / Rede de Esgotos)	6,81
Falta de Calçamento / Asfalto	5,38
Carência no Abastecimento / Tratamento D'água	3,93
Carestia / Inflação	3,13
Falta de Transporte Público	2,50
Falta de Limpeza Pública / Coleta Lixo	2,45
Carência de Reforma e Construção de Estradas	2,45
Nenhum	2,17
Fome / Miséria	1,84
Carência de Hospital / Posto Saúde	1,68
Infraestrutura	1,37
Corrupção	1,26
Carência de Escola / Creche	1,10
Tudo	0,91
Má Administração	0,85
NS / NO	0,74
Falta de Iluminação Pública	0,71
Falta de Energia	0,52
Falta Incentivos p/ Esporte e Lazer	0,49
Salários Baixos	0,33
Carência de Habitação / Moradia	0,27
Desigualdade Social	0,25
Carência de Universidades	0,22
Alagamentos	0,19
Trânsito	0,19
Pandemia	0,16
Carência de Quadra / Ginásio Poliesportivo	0,16
Falta de Investimentos na Cultura	0,16
Salários Atrasados	0,14
Mobilidade Urbana	0,14
Seca	0,11
Animais Abandonados	0,08
PT	0,08
Aeroporto de São Raimundo Nonato	0,08
Queimadas	0,08
Sinalização de Trânsito	0,08
Falta de Investimentos no Turismo	0,08
Bolsonaro	0,05
Wellington Dias	0,05

**PESQUISA REALIZADA NO ESTADO DO PIAUÍ
 GERAL**

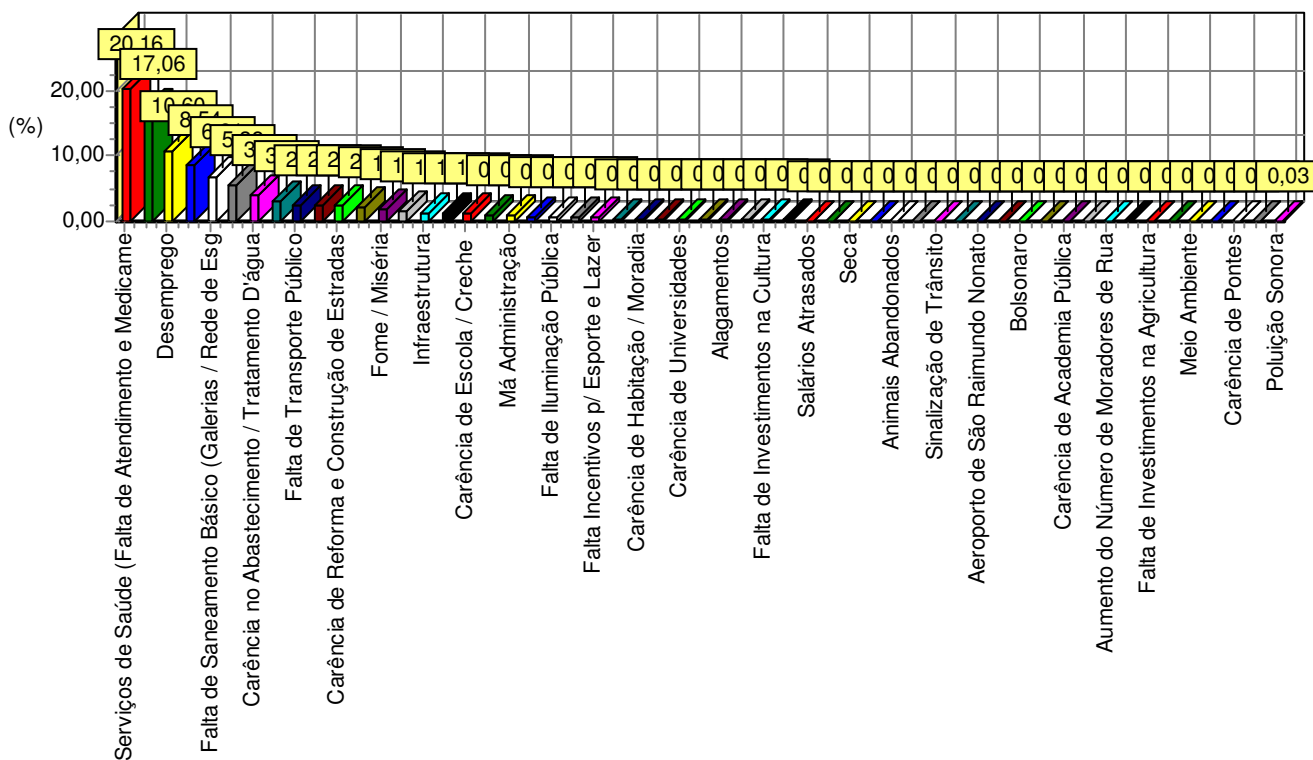
RESULTADO PARA O TOTAL DA AMOSTRA

REGISTRADA NO TRE / PI: PI-02984/2022, E NO TSE: BR-04288/2022

ESPONTÂNEA

Carência de Academia Pública	0,05
Urbanização	0,05
Carência de Mercado Público	0,03
Terrenos Baldios	0,03
Falta de Acessibilidade	0,03
Falta de Investimentos na Agricultura	0,03
Carência de Pontes	0,03
Aumento do Número de Moradores de Rua	0,03
Carência de Agências Bancárias	0,03
Meio Ambiente	0,03
Poluição Sonora	0,03
Carência de Praças / Parques e Jardins	0,03
Total	100,00

Fonte: Instituto DataMa(x).



PESQUISA REALIZADA NO ESTADO DO PIAUÍ
GERAL

RESULTADO PARA O TOTAL DA AMOSTRA

REGISTRADA NO TRE / PI: PI-02984/2022, E NO TSE: BR-04288/2022

ESPONTÂNEA

Se as eleições fossem hoje, em quem o(a) Sr(a) votaria para "Governador do Piauí"? (ESPONTÂNEA)

RESPOSTAS	%
NS / NO	43,20
Rafael Fonteles	23,40
Sílvio Mendes	20,05
Nulo / Branco	4,50
Wellington Dias	3,10
PT	2,10
Major Diego	0,70
Lula	0,35
Gessy Fonseca	0,25
Ravenna Castro	0,20
Gustavo Henrique	0,20
Madalena Nunes	0,15
Pastor Gessivaldo Isaías	0,15
Dr. Pessoa	0,15
Ciro Nogueira	0,10
Rejane Dias	0,10
PL	0,10
Kléber Montezuma	0,10
Nazareno	0,10
Professora Soninha	0,05
Ricardo Moura	0,05
Silas Freire	0,05
Teresa Britto	0,05
Roney Nogueira	0,05
Apoiado pelo prefeito Magnum Cardoso	0,05
João Noronha	0,05
MDB	0,05
Apoiado pelo Mão Santa	0,05
Bolsonaro	0,05
Carlos Augusto	0,05
Carlos Ribeiro	0,05
Dr. Macaxeira	0,05
Fernanda Gomes	0,05
Geraldo Fonseca	0,05
Marcelo Castro	0,05
Jéssica	0,05
Ana Paula	0,05
Mão Santa	0,05
Fábio Novo	0,05

PESQUISA REALIZADA NO ESTADO DO PIAUÍ
GERAL

RESULTADO PARA O TOTAL DA AMOSTRA

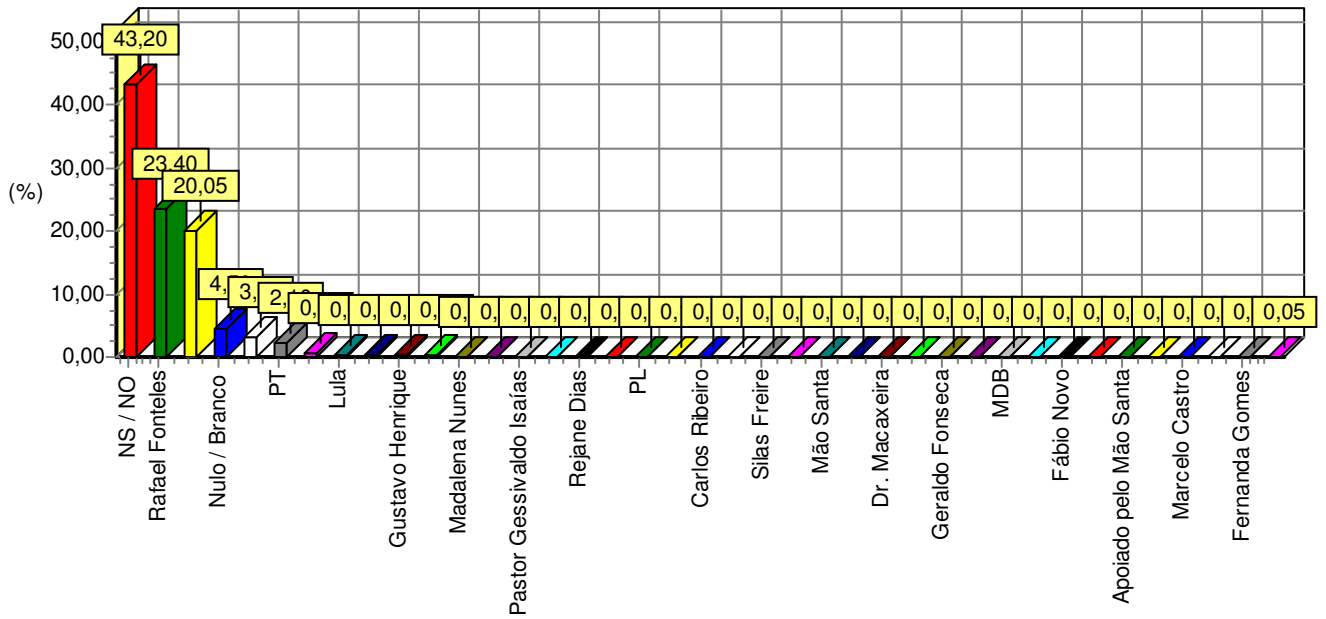
REGISTRADA NO TRE / PI: PI-02984/2022, E NO TSE: BR-04288/2022

ESPONTÂNEA

Total

100,00

Fonte: Instituto DataMa(x).



PESQUISA REALIZADA NO ESTADO DO PIAUÍ
GERAL

RESULTADO PARA O TOTAL DA AMOSTRA

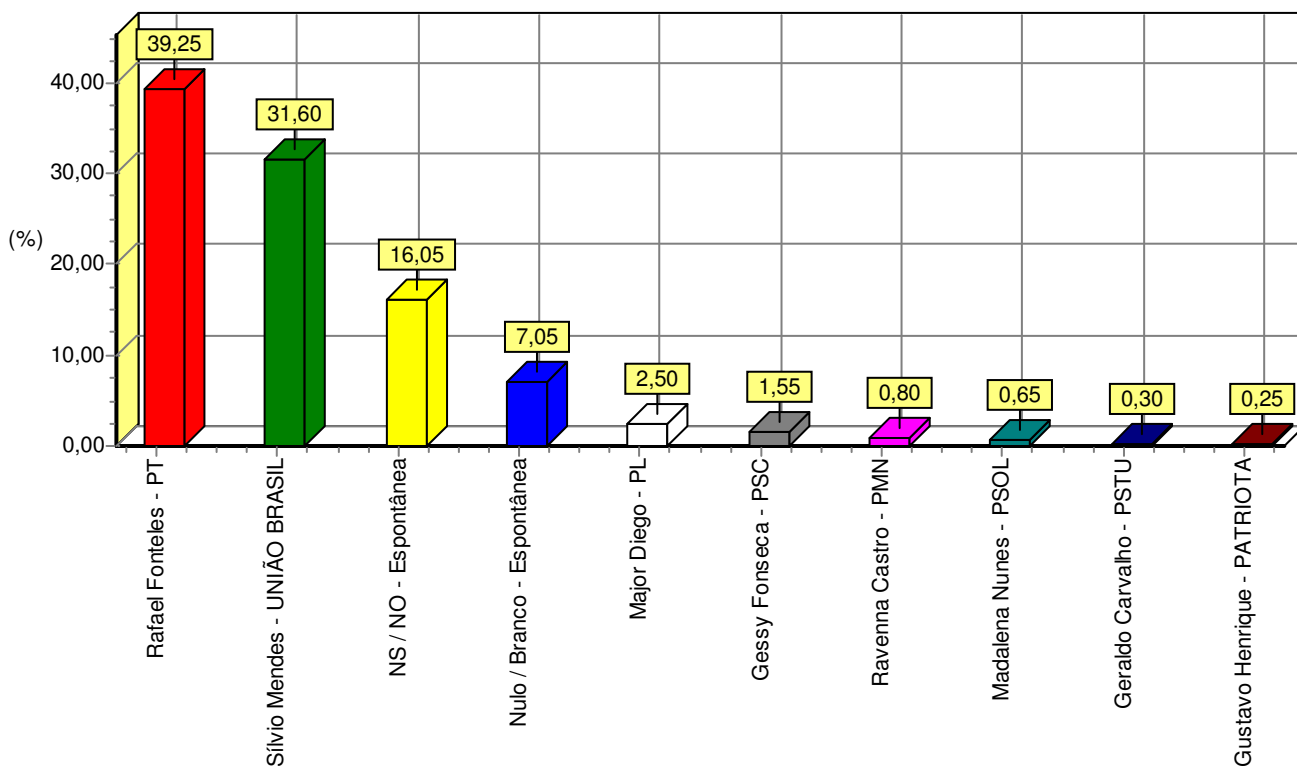
REGISTRADA NO TRE / PI: PI-02984/2022, E NO TSE: BR-04288/2022

ESTIMULADA

Se as eleições fossem hoje, e os candidatos fossem estes, em quem o(a) Sr(a) votaria para "Governador do Piauí"? (ESTIMULADA)

RESPOSTAS	%
Rafael Fonteles - PT	39,25
Sílvio Mendes - UNIÃO BRASIL	31,60
NS / NO - Espontânea	16,05
Nulo / Branco - Espontânea	7,05
Major Diego - PL	2,50
Gessy Fonseca - PSC	1,55
Ravenna Castro - PMN	0,80
Madalena Nunes - PSOL	0,65
Geraldo Carvalho - PSTU	0,30
Gustavo Henrique - PATRIOTA	0,25
Total	100,00

Fonte: Instituto DataMa(x).



PESQUISA REALIZADA NO ESTADO DO PIAUÍ
GERAL

RESULTADO PARA O TOTAL DA AMOSTRA

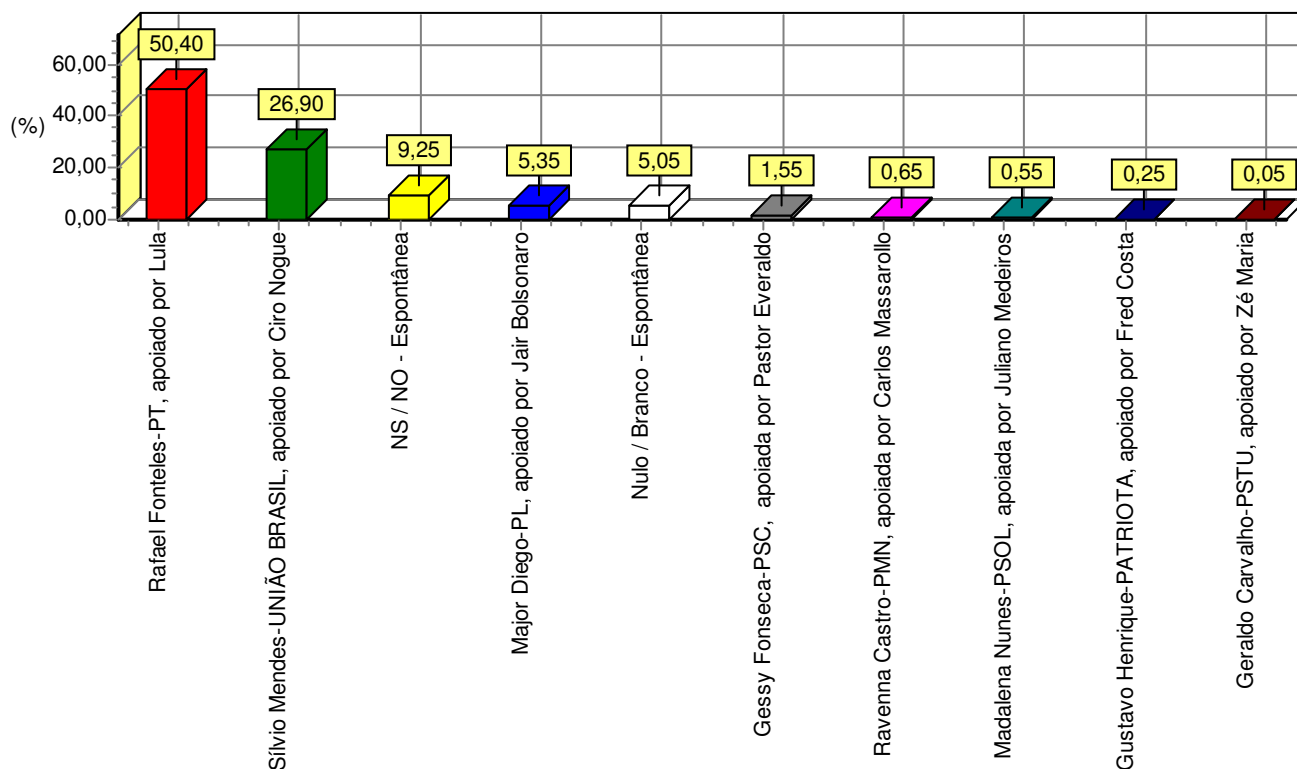
REGISTRADA NO TRE / PI: PI-02984/2022, E NO TSE: BR-04288/2022

ESTIMULADA

Se as eleições fossem hoje, e os cenários fossem estes, em quem o(a) Sr(a) votaria para "Governador do Piauí"? (ESTIMULADA)

RESPOSTAS	%
Rafael Fonteles-PT, apoiado por Lula	50,40
Sívio Mendes-UNIÃO BRASIL, apoiado por Ciro Nogueira	26,90
NS / NO - Espontânea	9,25
Major Diego-PL, apoiado por Jair Bolsonaro	5,35
Nulo / Branco - Espontânea	5,05
Gessy Fonseca-PSC, apoiada por Pastor Everaldo	1,55
Ravenna Castro-PMN, apoiada por Carlos Massarollo	0,65
Madalena Nunes-PSOL, apoiada por Juliano Medeiros	0,55
Gustavo Henrique-PATRIOTA, apoiado por Fred Costa	0,25
Geraldo Carvalho-PSTU, apoiado por Zé Maria	0,05
Total	100,00

Fonte: Instituto DataMa(x).



PESQUISA REALIZADA NO ESTADO DO PIAUÍ
GERAL

RESULTADO PARA O TOTAL DA AMOSTRA

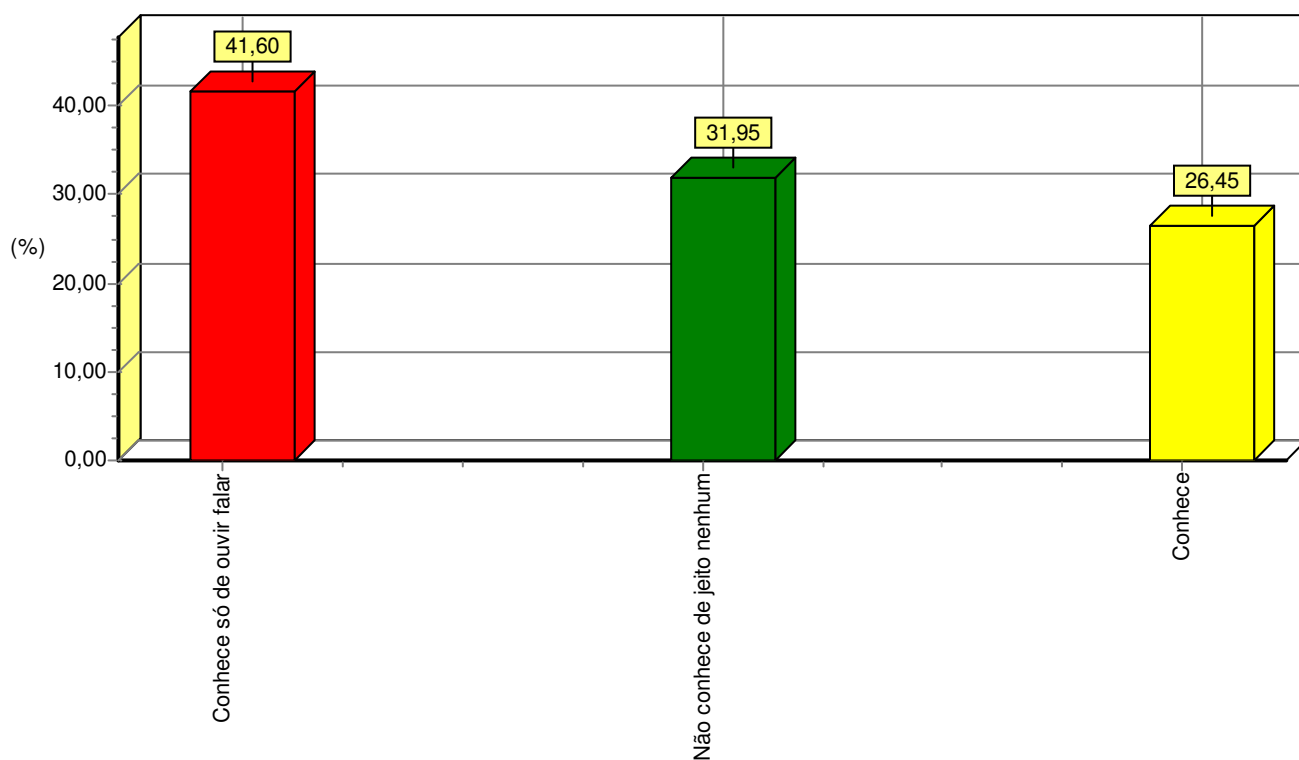
REGISTRADA NO TRE / PI: PI-02984/2022, E NO TSE: BR-04288/2022

ESTIMULADA

Sobre o Candidato a Governador Rafael Fonteles - PT, o(a) Sr(a) diria que: (ESTIMULADA)

RESPOSTAS	%
Conhece só de ouvir falar	41,60
Não conhece de jeito nenhum	31,95
Conhece	26,45
Total	100,00

Fonte: Instituto DataMa(x).



PESQUISA REALIZADA NO ESTADO DO PIAUÍ
GERAL

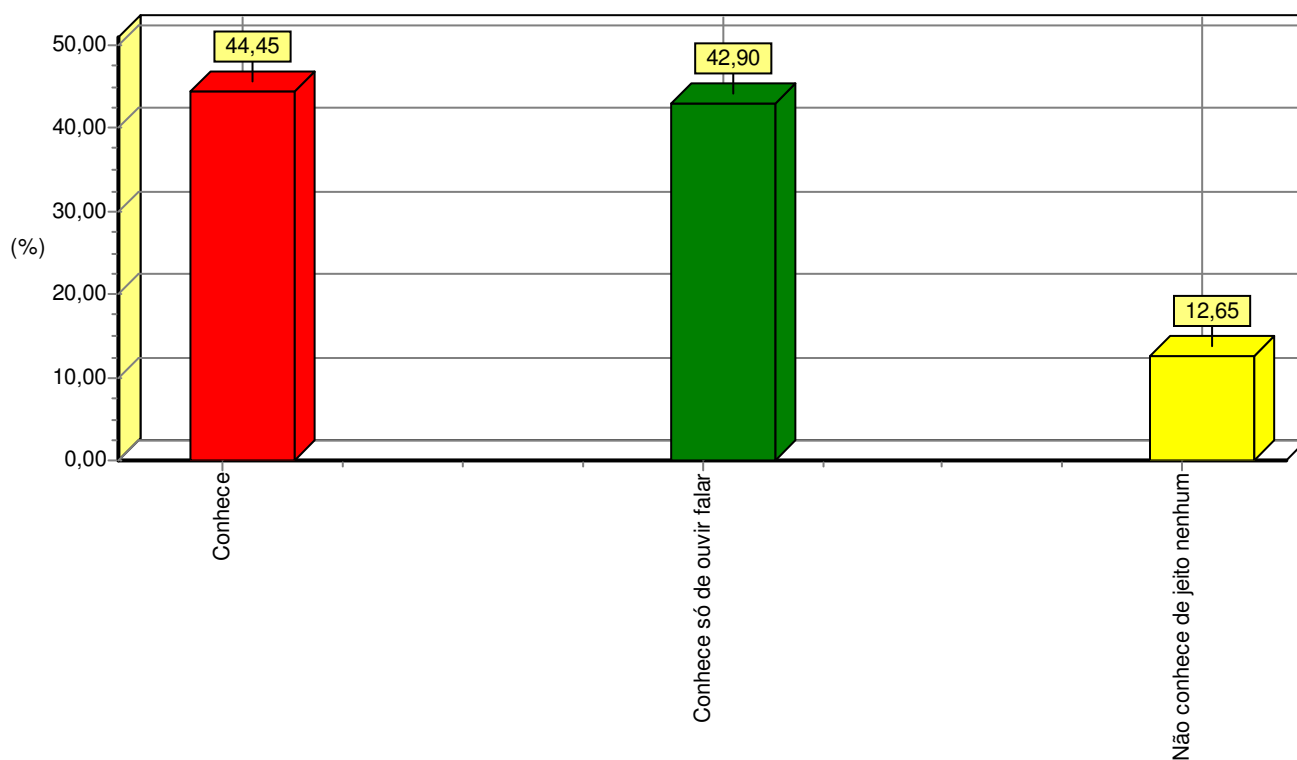
RESULTADO PARA O TOTAL DA AMOSTRA
REGISTRADA NO TRE / PI: PI-02984/2022, E NO TSE: BR-04288/2022

ESTIMULADA

Sobre o Candidato a Governador Sílvio Mendes - UNIÃO BRASIL, o(a) Sr(a) diria que: (ESTIMULADA)

RESPOSTAS	%
Conhece	44,45
Conhece só de ouvir falar	42,90
Não conhece de jeito nenhum	12,65
Total	100,00

Fonte: Instituto DataMa(x).



PESQUISA REALIZADA NO ESTADO DO PIAUÍ
GERAL

RESULTADO PARA O TOTAL DA AMOSTRA

REGISTRADA NO TRE / PI: PI-02984/2022, E NO TSE: BR-04288/2022

ESPONTÂNEA

Se as eleições fossem hoje, em quem o(a) Sr(a) votaria para "Senador da República"?
(ESPONTÂNEA)

RESPOSTAS	%
NS / NO	55,35
Wellington Dias	24,50
Joel Rodrigues	9,25
Nulo / Branco	5,90
Antônio José	1,20
Fábio Sérgio	1,00
Professor Ajosé	0,80
Ciro Nogueira	0,35
PT	0,25
Sílvio Mendes	0,15
Elmano Férrer	0,15
Marcelo Castro	0,10
Apoiado pelo Sílvio Mendes	0,10
Rejane Dias	0,05
Patrícia Moreira	0,05
Rubens Vieira	0,05
Pastor Gessivaldo Isaías	0,05
Silas Freire	0,05
Whinderson Nunes	0,05
Lula	0,05
Apoiado pelo Bolsonaro	0,05
Margarete Coelho	0,05
Georgiano Neto	0,05
Leonardo Eulálio	0,05
João Félix	0,05
Geraldo Júnior	0,05
Apoiado pelo prefeito Magnum Cardoso	0,05
Fábio Novo	0,05
Dr. Dilson	0,05
Fábio Abreu	0,05
Dr. Wagner	0,05

**PESQUISA REALIZADA NO ESTADO DO PIAUÍ
 GERAL**

RESULTADO PARA O TOTAL DA AMOSTRA

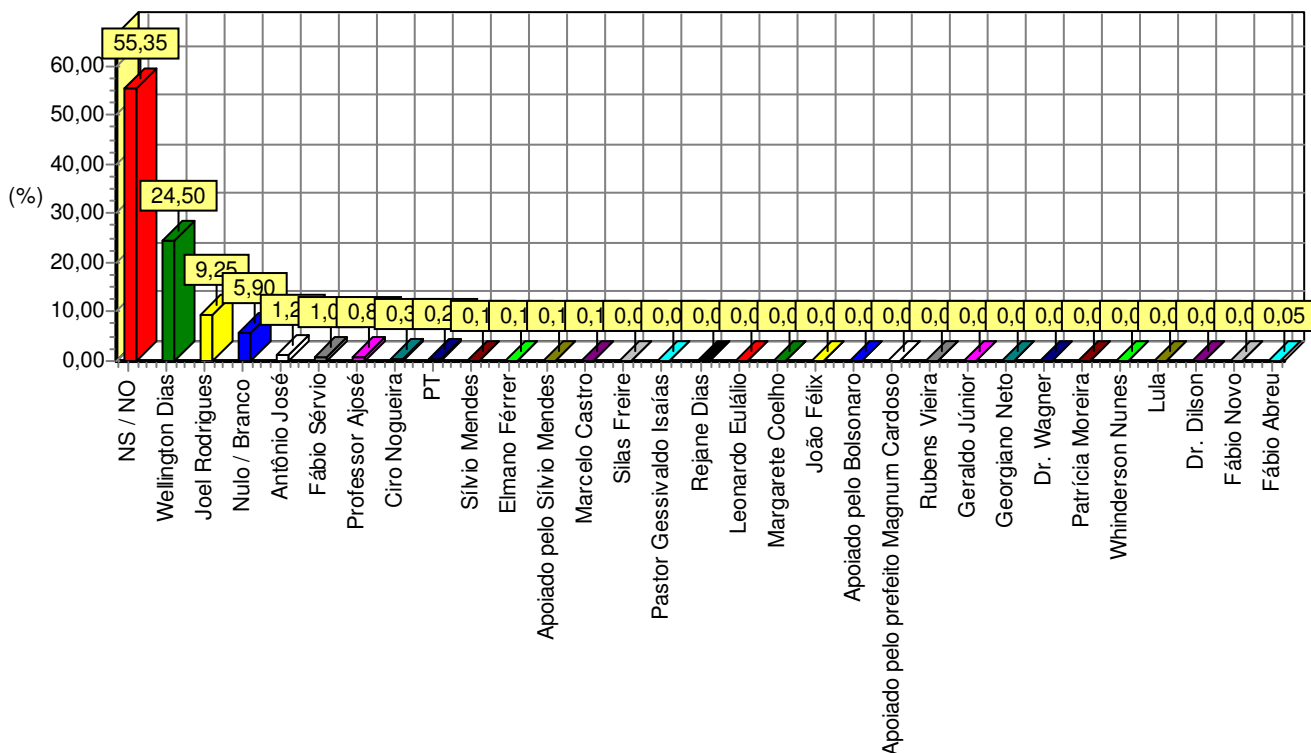
REGISTRADA NO TRE / PI: PI-02984/2022, E NO TSE: BR-04288/2022

ESPONTÂNEA

Total

100,00

Fonte: Instituto DataMa(x).



PESQUISA REALIZADA NO ESTADO DO PIAUÍ
GERAL

RESULTADO PARA O TOTAL DA AMOSTRA

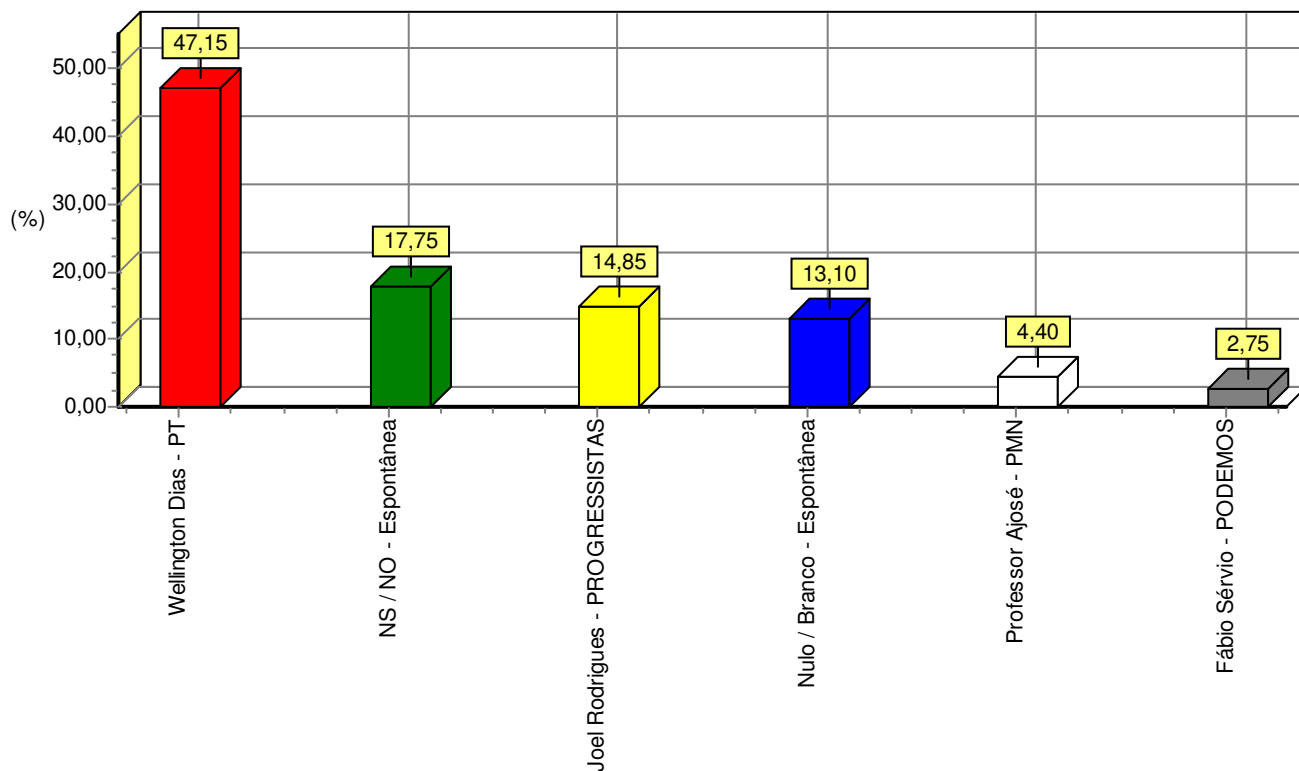
REGISTRADA NO TRE / PI: PI-02984/2022, E NO TSE: BR-04288/2022

ESTIMULADA

Se as eleições fossem hoje, e os candidatos fossem estes, em quem o(a) Sr(a) votaria para "Senador da República"? (ESTIMULADA)

RESPOSTAS	%
Wellington Dias - PT	47,15
NS / NO - Espontânea	17,75
Joel Rodrigues - PROGRESSISTAS	14,85
Nulo / Branco - Espontânea	13,10
Professor Ajosé - PMN	4,40
Fábio Sérgio - PODEMOS	2,75
Total	100,00

Fonte: Instituto DataMa(x).



PESQUISA REALIZADA NO ESTADO DO PIAUÍ
GERAL

RESULTADO PARA O TOTAL DA AMOSTRA
REGISTRADA NO TRE / PI: PI-02984/2022, E NO TSE: BR-04288/2022

ESPONTÂNEA

Se as eleições fossem hoje, em quem o(a) Sr(a) votaria para "Presidente da República"?
(ESPONTÂNEA)

RESPOSTAS	%
Lula	65,05
Jair Bolsonaro	17,25
NS / NO	9,50
Ciro Gomes	3,95
Nulo / Branco	2,25
Simone Tebet	0,85
André Janones	0,70
Vera Lúcia	0,10
Pablo Marçal	0,10
Sofia Manzano	0,10
Felipe D'Ávila	0,05
PT	0,05
Álvaro Dias	0,05

PESQUISA REALIZADA NO ESTADO DO PIAUÍ
GERAL

RESULTADO PARA O TOTAL DA AMOSTRA

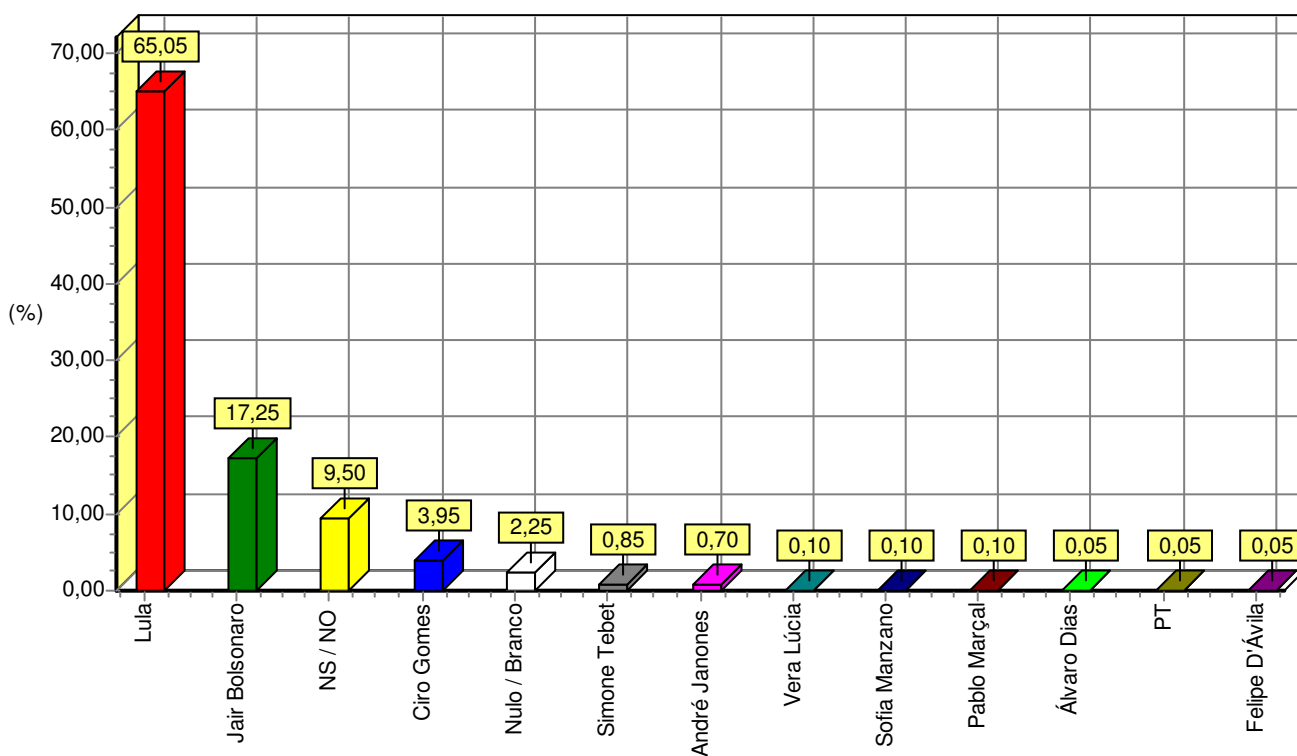
REGISTRADA NO TRE / PI: PI-02984/2022, E NO TSE: BR-04288/2022

ESPONTÂNEA

Total

100,00

Fonte: Instituto DataMa(x).



PESQUISA REALIZADA NO ESTADO DO PIAUÍ
GERAL

RESULTADO PARA O TOTAL DA AMOSTRA

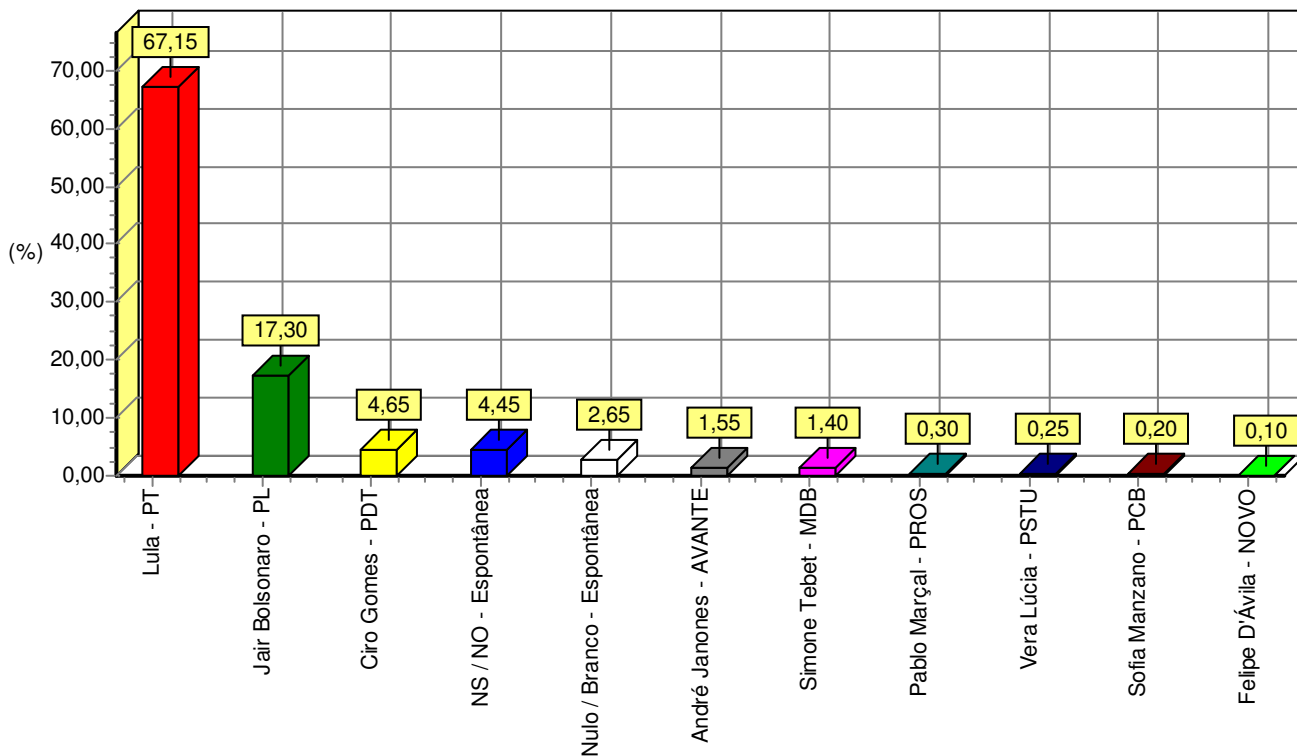
REGISTRADA NO TRE / PI: PI-02984/2022, E NO TSE: BR-04288/2022

ESTIMULADA

Se as eleições fossem hoje, e os candidatos fossem estes, em quem o(a) Sr(a) votaria para "Presidente da República"? (ESTIMULADA)

RESPOSTAS	%
Lula - PT	67,15
Jair Bolsonaro - PL	17,30
Ciro Gomes - PDT	4,65
NS / NO - Espontânea	4,45
Nulo / Branco - Espontânea	2,65
André Janones - AVANTE	1,55
Simone Tebet - MDB	1,40
Pablo Marçal - PROS	0,30
Vera Lúcia - PSTU	0,25
Sofia Manzano - PCB	0,20
Felipe D'Ávila - NOVO	0,10
Total	100,00

Fonte: Instituto DataMa(x).



PESQUISA REALIZADA NO ESTADO DO PIAUÍ
GERAL

RESULTADO PARA O TOTAL DA AMOSTRA

REGISTRADA NO TRE / PI: PI-02984/2022, E NO TSE: BR-04288/2022

ESPONTÂNEA

Se as eleições fossem hoje, em quem o(a) Sr(a) votaria para "Deputado Federal"? (ESPONTÂNEA)

RESPOSTAS	%
NS / NO	66,50
Nulo / Branco	4,25
Rejane Dias	2,40
Júlio César	2,15
PT	1,75
Dr. Francisco Costa	1,25
Apoiado pelo Lula	1,25
Silas Freire	1,00
Wilson Martins	0,95
Fábio Abreu	0,90
Merlong Solano	0,80
Apoiado pelo Bolsonaro	0,80
Margarete Coelho	0,75
Jadyel Alencar	0,55
Júlio Arcoverde	0,55
Marcos Aurélio	0,50
Átila Lira	0,50
Georgiano Neto	0,50
Florentino Neto	0,45
Marquinhos	0,40
Flávio Nogueira	0,40
Marcelo Castro	0,40
Castro Neto	0,35
Paes Landim	0,35
Iracema Portella	0,35
Átila Filho	0,35
Ana Flávia Fidélis	0,30
Samantha Cavalca	0,25
Pastor Gessivaldo Isaías	0,25
Fábio Novo	0,25
PL	0,25
Gracinha Moraes Sousa	0,20
Dr ^a . Marina Santos	0,15
Flora Isabel	0,15
B. Sá	0,15
André Janones	0,15
Dr. Hélio	0,15
Elmano Férrer	0,15
Irmão Elias	0,15
James Guerra	0,15
Apoiado pelo Sílvio Mendes	0,15
Kléber Montezuma	0,15
Del. Samuel Silveira	0,15

**PESQUISA REALIZADA NO ESTADO DO PIAUÍ
GERAL**

RESULTADO PARA O TOTAL DA AMOSTRA

REGISTRADA NO TRE / PI: PI-02984/2022, E NO TSE: BR-04288/2022

ESPONTÂNEA

Mainha	0,15
Major Elizete	0,15
Tales	0,15
Cabo Mota	0,10
Apoiado pelo Rafael Fonteles	0,10
Candidato do Joaquim da Farmácia	0,10
Ana Paula	0,10
Marllos Sampaio	0,10
Ziza Carvalho	0,10
Zé Filho	0,10
Wilson Brandão	0,10
Candidato do Dr. Corinto Matos	0,10
Viviane Moura	0,10
Rubens Vieira	0,10
Nerinho	0,10
Jeová Alencar	0,10
MDB	0,10
Marcus Vinícius	0,10
Francisco Limma	0,10
João Mádison	0,10
Gustavo Neiva	0,10
Fernanda Gomes	0,10
Gessy Fonseca	0,10
Firmino Paulo	0,10
Candidato do Antônio Chico	0,05
Candidato de Zé Ulisses	0,05
Adailton Pacheco	0,05
Bárbara do Firmino	0,05
Antônio Félix	0,05
Apoiado pelo prefeito Magnum Cardoso	0,05
Apoiado por Chico Pitú	0,05
Apoiado pelo João Mádison	0,05
Apoiado pelo André Janones	0,05
Apoiado pelo Ciro Gomes	0,05
Aldo Gil	0,05
Apoiado pelo Joel Rodrigues	0,05
Apoiado por Genilson Sobrinho	0,05
Lucy Soares	0,05
Nazareno	0,05
Natanael	0,05
Maria Cazé	0,05
Marden Menezes	0,05
Marcos André	0,05
Ismael	0,05
Luís Lobão	0,05
Pablo Santos	0,05

PESQUISA REALIZADA NO ESTADO DO PIAUÍ
GERAL

RESULTADO PARA O TOTAL DA AMOSTRA

REGISTRADA NO TRE / PI: PI-02984/2022, E NO TSE: BR-04288/2022

ESPONTÂNEA

Luciano Filho	0,05
José Lira	0,05
Joninha	0,05
João Noronha	0,05
Jardelson	0,05
Janaína Marques	0,05
Maia	0,05
Sérgio Moro	0,05
Eduardo Bolsonaro	0,05
Candidato do Edney	0,05
Wesley Paz	0,05
Wellington Raulino	0,05
Walter Alencar	0,05
Thiago Duarte	0,05
Neta	0,05
Teresa Britto	0,05
Oliveirinha	0,05
Sávio	0,05
Romário	0,05
Raimundo Filho	0,05
Rafael Fonteles	0,05
PSL	0,05
Tonny Bozon	0,05
Themístocles Filho	0,05
Candidato do Rafael Barbosa	0,05
Dionísio Júnior	0,05
Derson	0,05
Coronel Nixon Frota	0,05
Cícero Magalhães	0,05
Carlos Ribeiro	0,05
Dr. Dilson	0,05
Candidato do Silas Noronha	0,05
Carla Berger	0,05
Candidato do Paquetá	0,05
Candidato do Márcio Moura	0,05
Candidato do Elói	0,05
Candidato do Felipe Gonçalves	0,05
Irmão Thiago	0,05
Wellington Dias	0,05
Carlos Augusto	0,05
Gisele Santos	0,05
Hilder Monção	0,05
Heráclito Fortes	0,05
Candidato do Raimundo José Crispim	0,05
Gustavo Medeiros	0,05
Dr. Lázaro	0,05

PESQUISA REALIZADA NO ESTADO DO PIAUÍ
 GERAL

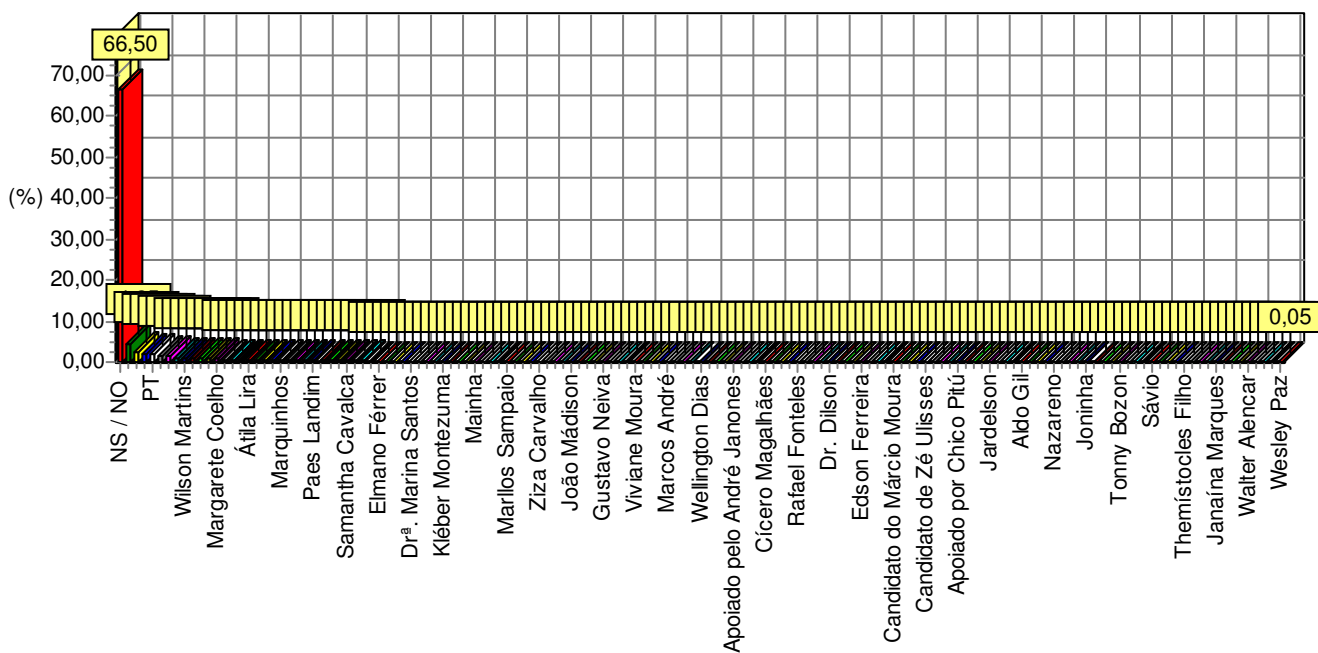
RESULTADO PARA O TOTAL DA AMOSTRA

REGISTRADA NO TRE / PI: PI-02984/2022, E NO TSE: BR-04288/2022

ESPONTÂNEA

Gerson	0,05
Franzé	0,05
Francisco de Assis	0,05
Evandro Hidd	0,05
Elzuiila Calisto	0,05
Eduardo Eulálio	0,05
Edson Ferreira	0,05
Dr. Macaxeira	0,05
Ferreira	0,05
Dr. Vinícius	0,05
Total	100,00

Fonte: Instituto DataMa(x).



PESQUISA REALIZADA NO ESTADO DO PIAUÍ
GERAL

RESULTADO PARA O TOTAL DA AMOSTRA

REGISTRADA NO TRE / PI: PI-02984/2022, E NO TSE: BR-04288/2022

ESPONTÂNEA

Se as eleições fossem hoje, em quem o(a) Sr(a) votaria para "Deputado Estadual"? (ESPONTÂNEA)

RESPOSTAS	%
NS / NO	61,30
Nulo / Branco	4,30
Georgiano Neto	3,10
PT	2,30
Janaína Marques	1,60
Wilson Brandão	1,15
Teresa Britto	1,05
Hélio Isaías	0,95
Hilder Monção	0,90
Gracinha Mão Santa	0,90
Dr. Hélio	0,80
Pastor Gessivaldo Isaías	0,80
Apoiado pelo Bolsonaro	0,70
Flávio Nogueira	0,65
Marden Menezes	0,60
Gustavo Neiva	0,60
João Mádison	0,60
Franzé	0,55
Nerinho	0,55
Dogim Félix	0,55
Aldo Gil	0,55
Tales	0,55
Ana Paula	0,55
Pablo Santos	0,50
Apoiado pelo Lula	0,45
Oliveira Neto	0,45
Paulo Martins	0,45
Felipe Sampaio	0,45
Gil Carlos	0,40
Marcus Vinícius	0,40
Bárbara do Firmino	0,35
Vanessa Tapety	0,35
Fábio Novo	0,30
Firmino Paulo	0,30
B. Sá Filho	0,30
Fábio Xavier	0,25
Warton Lacerda	0,25
Jeová Alencar	0,25
Apoiado pelo Sílvio Mendes	0,25
Genival Sales	0,25
Flora Isabel	0,25
Henrique Pires	0,25
Flávio Nogueira Jr.	0,20

**PESQUISA REALIZADA NO ESTADO DO PIAUÍ
GERAL**

RESULTADO PARA O TOTAL DA AMOSTRA

REGISTRADA NO TRE / PI: PI-02984/2022, E NO TSE: BR-04288/2022

ESPONTÂNEA

Francisco Limma	0,20
Del. Samuel Silveira	0,20
Gustavo Medeiros	0,20
Rubens Vieira	0,20
Samantha Cavalca	0,20
Severo Eulálio	0,20
Teresinha Medeiros	0,20
Themístocles Filho	0,20
Rejane Dias	0,20
Júlio César	0,15
Major Elizete	0,15
PL	0,15
Ferreira Neto	0,15
Fernando Monteiro	0,15
Carlos Augusto	0,15
Cabo Mota	0,15
Cícero Magalhães	0,15
Candidato do Dr. Corinto Matos	0,10
Gutemberg	0,10
Apoiado pelo Rafael Fonteles	0,10
Candidato do Joaquim da Farmácia	0,10
Ana Flávia Fidélis	0,10
Apoiado pelo Wellington Dias	0,10
Merlong Solano	0,10
Zé Filho	0,10
Carlos Ribeiro	0,10
Elzuila Calisto	0,10
Ziza Carvalho	0,10
Zé Santana	0,10
Simone	0,10
Fábio Abreu	0,10
Petrus	0,05
Ariane	0,05
Paula	0,05
Arnaldo da Record	0,05
Átila Filho	0,05
Bel Silva	0,05
Marquinhos	0,05
Bil Santos	0,05
Neta Castelo Branco	0,05
Candidato de Zé Ulisses	0,05
Marllos Sampaio	0,05
Margarete Coelho	0,05
Apoiado pelo Joel Rodrigues	0,05
Wilson Martins	0,05
Adailton Pacheco	0,05

PESQUISA REALIZADA NO ESTADO DO PIAUÍ
GERAL

RESULTADO PARA O TOTAL DA AMOSTRA

REGISTRADA NO TRE / PI: PI-02984/2022, E NO TSE: BR-04288/2022

ESPONTÂNEA

Adriana	0,05
Valdinar	0,05
Tiago Vasconcelos	0,05
Aldair	0,05
Rafael Sílvio	0,05
Apoiado pelo André Janones	0,05
Apoiado por Genilson Sobrinho	0,05
Apoiado pelo prefeito Magnum Cardoso	0,05
Candidato do Dr. Macaxeira	0,05
Reildo Alves	0,05
Apoiado por Chico Pitú	0,05
PSL	0,05
Professor Wellington	0,05
Amadeu Campos	0,05
Dra. Paula	0,05
Márcia	0,05
Candidato do Silas Noronha	0,05
Ciro Nogueira	0,05
Gisele	0,05
Dionísio Júnior	0,05
Geraldo Júnior	0,05
Dr. Paulo	0,05
Candidato do Rafael Barbosa	0,05
Freitas Neto	0,05
Candidato do Márcio Moura	0,05
Elisabeth	0,05
Florentino Neto	0,05
Elmano Férrer	0,05
Erisvaldo	0,05
Evaldo	0,05
Evaldo Gomes	0,05
Fernanda Gomes	0,05
Dr. Vinícius	0,05
Candidato do Felipe Gonçalves	0,05
Marcelo Castro	0,05
Fábio Filho	0,05
Luciano Nunes	0,05
Liminha	0,05
Candidato do Edney	0,05
José Lira	0,05
Jorge Lucas	0,05
Candidato do Raimundo José Crispim	0,05
Joel Rodrigues	0,05
Candidato do Dr. Felipe Sampaio	0,05
João de Deus	0,05
João da Vaca	0,05

**PESQUISA REALIZADA NO ESTADO DO PIAUÍ
 GERAL**

RESULTADO PARA O TOTAL DA AMOSTRA

REGISTRADA NO TRE / PI: PI-02984/2022, E NO TSE: BR-04288/2022

ESPONTÂNEA

Candidato do Gil Paraibano	0,05
James Guerra	0,05
Jadyel Alencar	0,05
Ismael	0,05
Idoneil Mesquita	0,05
Joninha	0,05
Total	100,00

Fonte: Instituto DataMa(x).

